


RAT

Takhatt for inntak og avkast



- Vannsikker
- Lett å rengjøre
- Demonterbart tak
- God fordeling over rist

TROX[®] TECHNIK

 **Auranor**

TROX Auranor Norge AS

Postboks 100
2712 Brandbu

Telefon +47 61 31 35 00
Telefaks+47 61 31 35 10
e-mail firma@auranor.no
www.auranor.no

RAT



ANVENDELSE

RAT kan benyttes både for inntak og avkast på tak.

UTFØRELSE

RAT er bygd på en bunnramme av vinkel-profiler og har RIA yt-tervegsrister i fire sider. Ristene har smådyrsikker netting. For å skape jevn luftfordeling og forhindre vanninntrengning er enheten utstyrt med et innvendig fordelingsrør. RAT har anslutning med muffemål i bunnplata. Isolert takgjennomføring leveres som tilbehør. Takgjennomføringen har tett bunnplate for tilkobling av ønsket kanaldimensjon.

MATERIALE OG OVERFLATEBEHANDLING

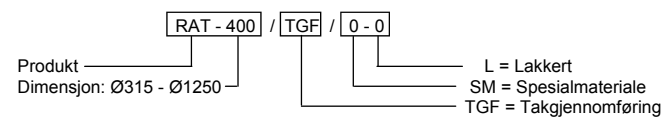
RAT er produsert i galvanisert stål. RIA yttervegsristerne er utført i aluminium. Takgjennomføringen er produsert i galvanisert stål og isolert med Ecocon fiberfri isolasjon. RAT kan på forespørsel leveres lakkert.

HURTIGVALG

RAT	
Dim.	[m ³ /h]
315	2000
400	3200
500	5000
630	7800
800	12500
1000	19500
1250	31000

Tabell 1, tabellen viser maksimal anbefalt luftmengde

BESTILLINGSKODE, RAT

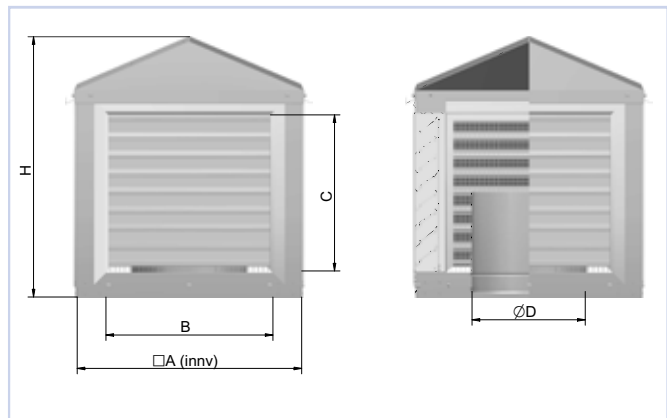


Eksempel:
 RAT-400 / TGF / 0-0
 Forklaring:
 RAT dimensjon Ø400. levert med tilhørende takgjennomføring.

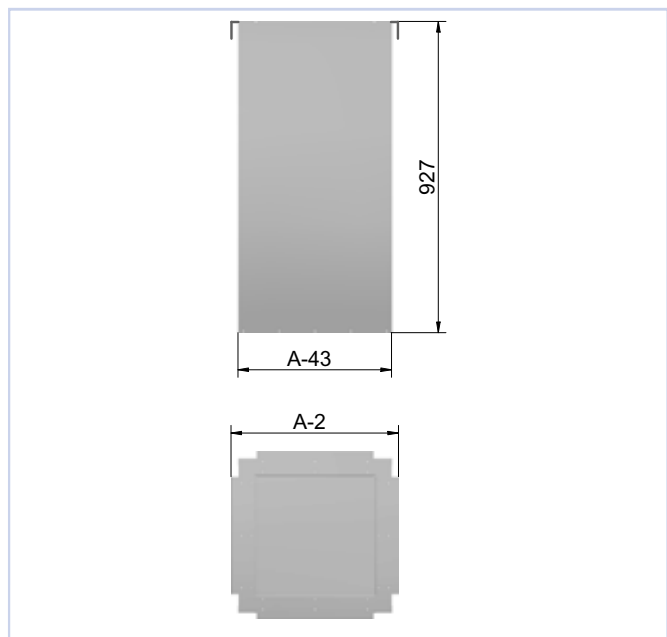
MÅL OG VEKT, RAT

Dim.	D	A	B	C	H	Vekt-RAT [kg]	Vekt-TGF [kg]
315	314	615	450	430	700	27	40
400	399	700	535	490	780	34	44
500	499	800	635	560	870	43	56
630	629	930	765	650	990	56	67
800	799	1100	935	770	1145	77	82
1000	999	1300	1135	910	1325	106	98
1250	1249	1550	1385	1085	1555	143	119

Tabell 2



Figur 1, RAT



Figur 2, TGF

DIMENSJONERINGSDIAGRAM

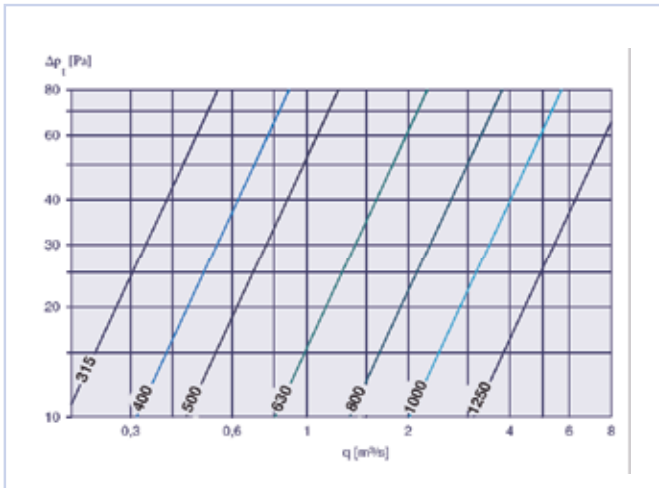


Diagram 1

MONTERING

Montasjeprinsipp er vist i figur 5 og 6.

VEDLIKEHOLD

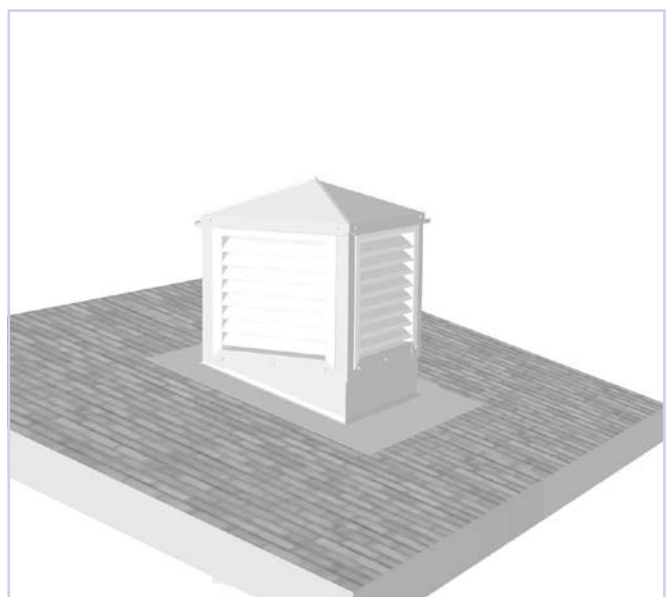
Taket på RAT er avtagbart (kun festet med to skruer på hver side). Dette gjør takhatten enkel å rengjøre på inn- og utsiden.

MILJØ

Forespørsel vedrørende byggvaredeklarasjon kan rettes til en av våre selgere, eller finnes på vår hjemmeside: www.auranor.no



Figur 5, montasje



Figur 6, montasje

RAT er utviklet og produsert av:

Rett til endringer forbeholdes.