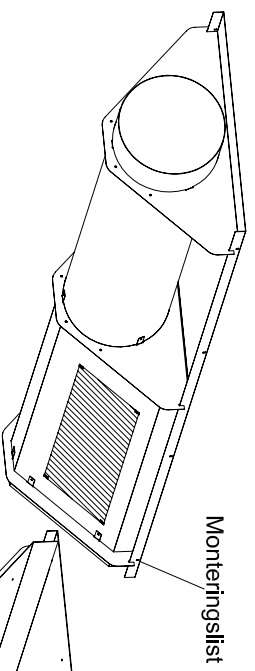
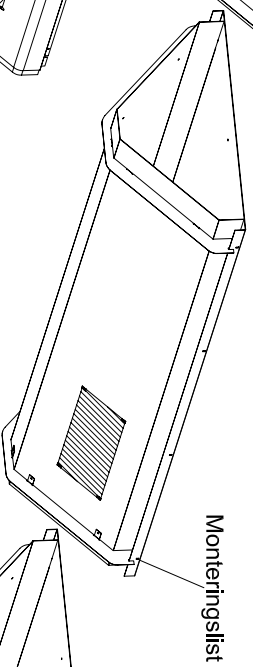


# Montering av TUB 6meter

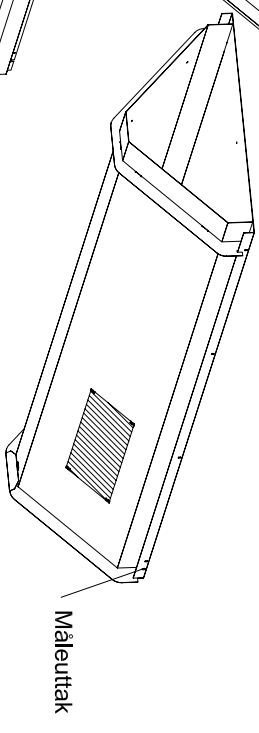
DEL 1



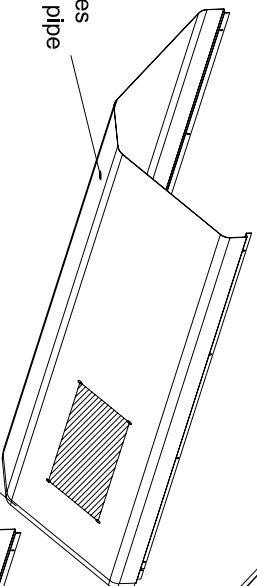
DEL 2



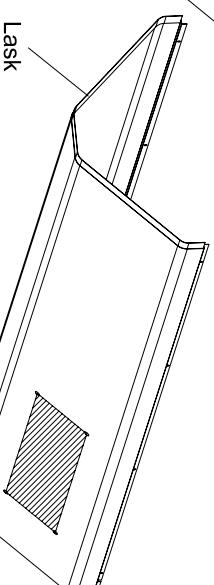
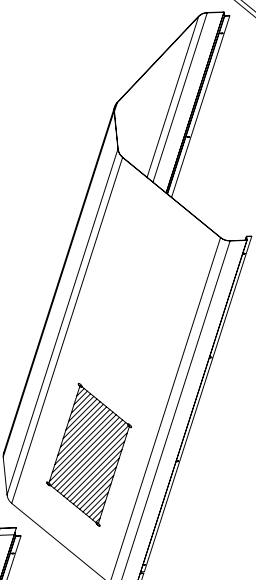
DEL 3



Sjield reguleres  
med sekskantet pipe



Front 1 har lask bakerst  
Front 2 har ikke lask  
Front 3 har lask foran



Montering:

- Skru av frontene.
- Monter først DEL 1, tre DEL 2 over monteringslisten på DEL 1 og til slutt tre DEL 3 over monteringslisten på DEL 2.
- Sett på Front 1 og 3 og til slutt Front 2

DEL 1 har sjield og lydtemper  
DEL 2 er "åpen"  
DEL 3 er tett i enden